

# PODER LEGISLATIVO



PROVINCIA DE TIERRA DEL FUEGO,  
ANTÁRTIDA E ISLAS DEL ATLÁNTICO SUR  
REPÚBLICA ARGENTINA

## COMUNICACIONES OFICIALES

Nº 025

PERÍODO LEGISLATIVO 2016

**EXTRACTO** FISCALIA DE ESTADO NOTA Nº 55/16 ADJUNTANDO INFORME DE ACUERDO A LO DISPUESTO EN EL ARTÍCULO 29 DE LA LEY PROVINCIAL Nº 959, CORRESPONDIENTE AL PERÍODO ENERO DEL 2016.

---

---

---

---

---

---

---

---

---

---

**Entró en la Sesión de:** \_\_\_\_\_

**Girado a la Comisión Nº:** \_\_\_\_\_

**Orden del día Nº:** \_\_\_\_\_

---



Provincia de Tierra del Fuego, Antártida  
e Islas del Atlántico Sur  
República Argentina


FISCALÍA DE ESTADO

Provincia de Tierra del Fuego Antártida e Islas del Atlántico Sur Poder Legislativo PRESIDENCIA		
REGISTRO Nº 318	29 FEB 2016	HORA 11:01
FIRMA <i>[Firma]</i>		

PODER LEGISLATIVO SECRETARIA LEGISLATIVA	
07 MAR 2016	
Nº 025	HS. 11:01
MESA DE ENTRADA FIRMA <i>[Firma]</i>	

NOTA F.E. Nº 55

USHUAIA, 26 FEB 2016



## LEGISLATURA PROVINCIAL


Me dirijo a usted en el marco de la Ley Provincial Nº 487, de Compromiso Fiscal y Transparencia de la Gestión Financiera, y en cumplimiento del artículo 29º de la Ley provincial Nº 959 y del artículo 4º de la Resolución Ministerio de Economía Nº 423/14 a fin de remitirle, adjuntas a la presente, las planillas correspondientes al mes de ENERO de 2016 de acuerdo al siguiente detalle:

1. Esquema Ahorro – Inversión - Financiamiento, crédito vigente.
2. Esquema Ahorro – Inversión – Financiamiento, devengado.
3. Esquema Ahorro – Inversión - Financiamiento, pagado de ejercicios anteriores.
4. Esquema Ahorro – Inversión - Financiamiento, pagado.
5. Ejecución Presupuesto de Recursos.
6. Ejecución de Gastos por Objeto.
7. Evolución de la Deuda Pública.
8. Cuentas Bancarias, crédito vigente.
9. Nómina de Personal.
10. Gastos por Finalidad y Función, devengado.
11. Gastos por Finalidad y Función, pagado.


12. Movimientos del Tesoro.
13. Situación del Tesoro.
14. Stock de Deuda, Uso del Crédito y Servicios de Deuda, devengado.
15. Stock de Deuda, Uso del Crédito y Servicios de Deuda, pagado.
16. Avaes y Garantías.
17. Avance Física y Financiero de Obras en Ejecución.
18. Planilla Planta de Personal

Asimismo informo que los datos relacionados con las planillas supra mencionadas han sido introducidos en el portal <http://responsabilidadfiscal.tierradelfuego.gov.ar>.

Saludo a usted atentamente.



Al señor PRESIDENTE  
VICEGOBERNADOR Don JUAN CARLOS ARCANDO  
S \_\_\_\_\_ / \_\_\_\_\_ D

ASG A SECRETARIA LEGISLATIVA  
04/03/16  
  
Juan Carlos ARCANDO  
Vicegobernador  
Presidente del Poder Legislativo



Provincia de Tierra del Fuego,  
Antártida e Islas del Atlántico Sur  
República Argentina

PROVINCIA DE TIERRA DEL FUEGO

ESQUEMA AHORRO - INVERSION - FINANCIAMIENTO



ORGANISMO: Fiscalía de Estado  
ETAPA: Crédito Vigente  
MES 1 DE 2016  
TRIMESTRE 1

En Pesos

COD	CONCEPTO	IMPORTE
100000000	I. INGRESOS CORRIENTES	0,00
104000000	RENTAS DE LA PROPIEDAD	0,00
104030000	Intereses por Depósito	0,00
200000000	II. GASTOS CORRIENTES	20.430.577,00
201000000	GASTOS DE CONSUMO	20.430.577,00
201010000	Personal	19.277.375,00
201020000	Bienes de Consumo	118.226,00
201030000	Servicios	1.034.976,00
202000000	RENTAS DE LA PROPIEDAD	0,00
203000000	PRESTACIONES DE LA SEGURIDAD SOCIAL	0,00
204000000	TRANSFERENCIAS CORRIENTES	0,00
300000000	III. RESULTADO ECONOMICO (I-II)	-20.430.577,00
400000000	IV. INGRESOS DE CAPITAL	0,00
500000000	V. GASTOS DE CAPITAL	1.160.350,00
501000000	INVERSION REAL DIRECTA	1.160.350,00
501010000	Maquinaria y Equipo	109.550,00
501020000	Construcciones	1.000.000,00
501020100	Con Rentas Generales	1.000.000,00
501020200	Con Recursos Afectados	0,00
501040000	Otros	50.800,00
502000000	TRANSFERENCIAS DE CAPITAL	0,00
503000000	INVERSION FINANCIERA	0,00
600000000	VI. INGRESOS TOTALES (I+IV)	0,00
700000000	VII. GASTOS TOTALES (II+V)	21.590.927,00
800000000	VIII. GASTOS PRIMARIOS (VII-Rentas de la Propiedad)	21.590.927,00
900000000	IX. RESULTADO FINANCIERO PREVIO A EROG. FIGUR.(VI-VII)	-21.590.927,00
1000000000	X. CONTRIBUCIONES FIGURATIVAS	21.330.927,00
1100000000	XI. GASTOS FIGURATIVOS	0,00
1200000000	XII. RESULTADO PRIMARIO (VI-VIII)	-21.590.927,00
1300000000	XIII. RESULTADO FINANCIERO (IX+X-XI)	-260.000,00
1400000000	XIV. FUENTES FINANCIERAS	260.000,00
1401000000	DISMINUCION DE LA INVERSION FINANCIERA	260.000,00
1401010000	Disminución de Disponibilidades	260.000,00
1402000000	ENDEUDAMIENTO PUBLICO E INCREMENTO DE OTROS PASIVOS	0,00
1402040000	Incremento de la Deuda Flotante	0,00
1500000000	XV. APLICACIONES FINANCIERAS	0,00
1501000000	INVERSION FINANCIERA	0,00
1502000000	AMORTIZACION DE DEUDA Y DISMINUCION DE OTROS PASIVOS	0,00
1502040000	Disminucion de la Deuda Flotante	0,00
1600000000	OTROS CONCEPTOS NO INFORMADOS	0,00



ESQUEMA AHORRO - INVERSION - FINANCIAMIENTO

Provincia de Tierra del Fuego,  
Antártida e Islas del Atlántico Sur  
República Argentina



ORGANISMO: Fiscalía de Estado  
ETAPA: Devengado  
MES 1 DE 2016  
TRIMESTRE 1

En Pesos

COD	CONCEPTO	IMPORTE
10000000	I. INGRESOS CORRIENTES	5.170,86
101000000	TRIBUTARIOS	0,00
102000000	NO TRIBUTARIOS	0,00
102020000	Otros No Tributarios	0,00
103000000	VENTA DE BS. Y SERV. DE LA ADMIN. PUBLICA	0,00
104000000	RENTAS DE LA PROPIEDAD	5.170,86
104030000	Intereses por Depósito	5.170,86
105000000	TRANSFERENCIAS CORRIENTES	0,00
200000000	II. GASTOS CORRIENTES	1.024.118,95
201000000	GASTOS DE CONSUMO	1.024.118,95
201010000	Personal	1.002.007,55
201020000	Bienes de Consumo	634,94
201030000	Servicios	21.476,46
202000000	RENTAS DE LA PROPIEDAD	0,00
203000000	PRESTACIONES DE LA SEGURIDAD SOCIAL	0,00
204000000	TRANSFERENCIAS CORRIENTES	0,00
300000000	III. RESULTADO ECONOMICO (I-II)	-1.018.948,09
400000000	IV. INGRESOS DE CAPITAL	0,00
401000000	RECURSOS PROPIOS DE CAPITAL	0,00
402000000	TRANSFERENCIAS DE CAPITAL	0,00
403000000	DISMINUCIÓN DE LA INVERSION FINANCIERA	0,00
500000000	V. GASTOS DE CAPITAL	12.980,00
501000000	INVERSION REAL DIRECTA	12.980,00
501010000	Maquinaria y Equipo	12.980,00
501020000	Construcciones	0,00
501040000	Otros	0,00
502000000	TRANSFERENCIAS DE CAPITAL	0,00
503000000	INVERSION FINANCIERA	0,00
600000000	VI. INGRESOS TOTALES (I+IV)	5.170,86
700000000	VII. GASTOS TOTALES (II+V)	1.037.098,95
800000000	VIII. GASTOS PRIMARIOS (VII-Rentas de la Propiedad)	1.037.098,95
900000000	IX. RESULTADO FINANCIERO PREVIO A EROG. FIGUR.(VI-VII)	-1.031.928,09
1000000000	X. CONTRIBUCIONES FIGURATIVAS	1.136.357,67
1100000000	XI. GASTOS FIGURATIVOS	0,00
1200000000	XII. RESULTADO PRIMARIO (VI-VIII)	-1.031.928,09
1300000000	XIII. RESULTADO FINANCIERO (IX+X-XI)	104.429,58
1400000000	XIV. FUENTES FINANCIERAS	1.066.217,44
1401000000	DISMINUCION DE LA INVERSION FINANCIERA	64.209,89
1401010000	Disminución de Disponibilidades	64.209,89
1402000000	ENDEUDAMIENTO PUBLICO E INCREMENTO DE OTROS PASIVOS	1.002.007,55
1402040000	Incremento de la Deuda Flotante	1.002.007,55
1500000000	XV. APLICACIONES FINANCIERAS	1.170.647,02
1501000000	INVERSION FINANCIERA	0,00
1501010000	Incremento de Disponibilidades	0,00



ESQUEMA AHORRO - INVERSION - FINANCIAMIENTO

Provincia de Tierra del Fuego,  
Antártida e Islas del Atlántico Sur  
República Argentina

ORGANISMO: Fiscalía de Estado  
ETAPA: Devengado  
MES 1 DE 2016  
TRIMESTRE 1

En Pesos


COD	CONCEPTO	IMPORTE
1502000000	AMORTIZACION DE DEUDA Y DISMINUCION DE OTROS PASIVOS	1.170.647,02
1502040000	Disminucion de la Deuda Flotante	1.170.647,02
1600000000	OTROS CONCEPTOS NO INFORMADOS	0,00



Provincia de Tierra del Fuego,  
Antártida e Islas del Atlántico Sur  
República Argentina

PROVINCIA DE TIERRA DEL FUEGO

ESQUEMA AHORRO - INVERSION - FINANCIAMIENTO



ORGANISMO: Fiscalía de Estado  
ETAPA: Pagado de Ejercicios Anteriores  
MES 1 DE 2016  
TRIMESTRE 1

En Pesos

COD	CONCEPTO	IMPORTE
100000000	I. INGRESOS CORRIENTES	0,00
200000000	II. GASTOS CORRIENTES	1.170.647,02
201000000	GASTOS DE CONSUMO	1.170.647,02
201010000	Personal	1.163.932,62
201030000	Servicios	6.714,40
202000000	RENTAS DE LA PROPIEDAD	0,00
203000000	PRESTACIONES DE LA SEGURIDAD SOCIAL	0,00
204000000	TRANSFERENCIAS CORRIENTES	0,00
300000000	III. RESULTADO ECONOMICO (I-II)	-1.170.647,02
400000000	IV. INGRESOS DE CAPITAL	0,00
500000000	V. GASTOS DE CAPITAL	0,00
501000000	INVERSION REAL DIRECTA	0,00
502000000	TRANSFERENCIAS DE CAPITAL	0,00
503000000	INVERSION FINANCIERA	0,00
600000000	VI. INGRESOS TOTALES (I+IV)	0,00
700000000	VII. GASTOS TOTALES (II+V)	1.170.647,02
800000000	VIII. GASTOS PRIMARIOS (VII-Rentas de la Propiedad)	1.170.647,02
900000000	IX. RESULTADO FINANCIERO PREVIO A EROG. FIGUR.(VI-VII)	-1.170.647,02
1100000000	XI. GASTOS FIGURATIVOS	0,00
1200000000	XII. RESULTADO PRIMARIO (VI-VIII)	-1.170.647,02
1300000000	XIII. RESULTADO FINANCIERO (IX+X-XI)	-1.170.647,02
1400000000	XIV. FUENTES FINANCIERAS	0,00
1500000000	XV. APLICACIONES FINANCIERAS	0,00
1600000000	OTROS CONCEPTOS NO INFORMADOS	-1.170.647,02



Provincia de Tierra del Fuego,  
Antártida e Islas del Atlántico Sur  
República Argentina

PROVINCIA DE TIERRA DEL FUEGO

ESQUEMA AHORRO - INVERSION - FINANCIAMIENTO



ORGANISMO: Fiscalía de Estado

ETAPA: Pagado

MES 1 DE 2016

TRIMESTRE 1

En Pesos

COD	CONCEPTO	IMPORTE
10000000	I. INGRESOS CORRIENTES	5.170,86
10100000	TRIBUTARIOS	0,00
10200000	NO TRIBUTARIOS	0,00
10202000	Otros No Tributarios	0,00
10300000	VENTA DE BS. Y SERV. DE LA ADMIN. PUBLICA	0,00
10400000	RENTAS DE LA PROPIEDAD	5.170,86
10403000	Intereses por Depósito	5.170,86
10500000	TRANSFERENCIAS CORRIENTES	0,00
20000000	II. GASTOS CORRIENTES	22.111,40
20100000	GASTOS DE CONSUMO	22.111,40
20101000	Personal	0,00
20102000	Bienes de Consumo	634,94
20103000	Servicios	21.476,46
20200000	RENTAS DE LA PROPIEDAD	0,00
20300000	PRESTACIONES DE LA SEGURIDAD SOCIAL	0,00
20400000	TRANSFERENCIAS CORRIENTES	0,00
30000000	III. RESULTADO ECONOMICO (I-II)	-16.940,54
40000000	IV. INGRESOS DE CAPITAL	0,00
40100000	RECURSOS PROPIOS DE CAPITAL	0,00
40200000	TRANSFERENCIAS DE CAPITAL	0,00
40300000	DISMINUCIÓN DE LA INVERSION FINANCIERA	0,00
50000000	V. GASTOS DE CAPITAL	12.980,00
50100000	INVERSION REAL DIRECTA	12.980,00
50101000	Maquinaria y Equipo	12.980,00
50104000	Otros	0,00
50200000	TRANSFERENCIAS DE CAPITAL	0,00
50300000	INVERSION FINANCIERA	0,00
60000000	VI. INGRESOS TOTALES (I+IV)	5.170,86
70000000	VII. GASTOS TOTALES (II+V)	35.091,40
80000000	VIII. GASTOS PRIMARIOS (VII-Rentas de la Propiedad)	35.091,40
90000000	IX. RESULTADO FINANCIERO PREVIO A EROG. FIGUR.(VI-VII)	-29.920,54
100000000	X. CONTRIBUCIONES FIGURATIVAS	1.136.357,67
110000000	XI. GASTOS FIGURATIVOS	0,00
120000000	XII. RESULTADO PRIMARIO (VI-VIII)	-29.920,54
130000000	XIII. RESULTADO FINANCIERO (IX+X-XI)	1.106.437,13
140000000	XIV. FUENTES FINANCIERAS	64.209,89
140100000	DISMINUCION DE LA INVERSION FINANCIERA	64.209,89
140101000	Disminución de Disponibilidades	64.209,89
140200000	ENDEUDAMIENTO PUBLICO E INCREMENTO DE OTROS PASIVOS	0,00
150000000	XV. APLICACIONES FINANCIERAS	0,00
150100000	INVERSION FINANCIERA	0,00
150101000	Incremento de Disponibilidades	0,00
150200000	AMORTIZACION DE DEUDA Y DISMINUCION DE OTROS PASIVOS	0,00
160000000	OTROS CONCEPTOS NO INFORMADOS	1.170.647,02





Provincia de Tierra del Fuego,  
Antártida e Islas del Atlántico Sur.  
República Argentina.

ADMINISTRACIÓN PROVINCIAL

EJECUCIÓN DE RECURSOS POR RUBRO

Organismo: Fiscalía de Estado

Mes: 1

Año: 2016

COD. RECURSO	RECURSOS	FORMULADO	AUMENTOS	DISMINUCIONES	DEFINITIVO	EJECUTADO	SALDO
100000000	RECURSOS	0,00	0,00	0,00	0,00	5.170,86	-5.170,86
101000000	INGRESOS TRIBUTARIOS	0,00	0,00	0,00	0,00	0,00	0,00
102000000	INGRESOS NO TRIBUTARIOS	0,00	0,00	0,00	0,00	0,00	0,00
102090000	Otros Ingresos No Tributarios	0,00	0,00	0,00	0,00	0,00	0,00
102090900	Otros	0,00	0,00	0,00	0,00	0,00	0,00
102090909	Otros No Tributarios	0,00	0,00	0,00	0,00	0,00	0,00
104000000	VENTA DE BS. Y SERV. DE LA AD	0,00	0,00	0,00	0,00	0,00	0,00
105000000	INGRESOS DE OPERACIÓN	0,00	0,00	0,00	0,00	0,00	0,00
106000000	RENTAS DE LA PROPIEDAD	0,00	0,00	0,00	0,00	5.170,86	-5.170,86
106020000	Intereses por Depósitos	0,00	0,00	0,00	0,00	5.170,86	-5.170,86
106020100	Intereses por Depósitos Intern	0,00	0,00	0,00	0,00	5.170,86	-5.170,86
107000000	TRANSFERENCIAS CORRIENTES	0,00	0,00	0,00	0,00	0,00	0,00
200000000	RECURSOS DE CAPITAL	0,00	0,00	0,00	0,00	0,00	0,00
300000000	FUENTES FINANCIERAS	260.000,00	0,00	0,00	260.000,00	0,00	260.000,00
301000000	VENTA DE TITULOS Y VALORES	0,00	0,00	0,00	0,00	0,00	0,00
302000000	VENTA DE ACCIONES Y PARTIC	0,00	0,00	0,00	0,00	0,00	0,00
303000000	RECUPERACION DE PRESTAMO	0,00	0,00	0,00	0,00	0,00	0,00
304000000	RECUPERACION DE PRESTAMO	0,00	0,00	0,00	0,00	0,00	0,00
305000000	DISMINUCIÓN DE OTROS ACTIV	260.000,00	0,00	0,00	260.000,00	0,00	260.000,00
305010000	Disminución de Disponibilidades	260.000,00	0,00	0,00	260.000,00	0,00	260.000,00
305010100	De Caja y Bancos	260.000,00	0,00	0,00	260.000,00	0,00	260.000,00
307000000	OBTENCIÓN DE PRESTAMOS	0,00	0,00	0,00	0,00	0,00	0,00
309000000	INCREMENTO DEL PATRIMONIO	0,00	0,00	0,00	0,00	0,00	0,00
401000000	CONTIBUCIONES FIGURATIVAS	21.330.927,00	0,00	0,00	21.330.927,00	1.136.357,67	20.194.569,33
401010000	CONTRIBUCIONES FIGURATIVAS	20.184.550,00	0,00	0,00	20.184.550,00	1.136.357,67	19.048.192,33
401010100	Contr. de la Adm Central para Fi	20.184.550,00	0,00	0,00	20.184.550,00	1.136.357,67	19.048.192,33
401020000	CONTRIBUCIONES FIGURATIVAS	1.146.377,00	0,00	0,00	1.146.377,00	0,00	1.146.377,00
401020100	Contr. de la Adm Central para fin	1.146.377,00	0,00	0,00	1.146.377,00	0,00	1.146.377,00
1000000000	TOTALES	21.590.927,00	0,00	0,00	21.590.927,00	1.141.528,53	20.449.398,47



Provincia de Tierra del Fuego,  
Antártida e Islas del Atlántico Sur.  
República Argentina.

ADMINISTRACIÓN PROVINCIAL

EJECUCIÓN DE GASTOS POR OBJETO A NIVEL DE PARCIAL

Organismo: Fiscalía de Estado

Mes: 1 Año: 2016

COD. GASTO	GASTOS	CREDITO ORIGINAL	AUMENTOS	DISMINUCIONES	CREDITO VIGENTE	COMPROMISO	DEVENGADO	MANDADO A PAGAR	PAGADO	NO EJECUTADO
10000	GASTOS EN PERSONAL	19.277.375,00	0,00	0,00	19.277.375,00	1.002.007,55	1.002.007,55	1.002.007,55	0,00	18.275.367,45
10100	Personal permanente	18.980.834,00	0,00	0,00	18.980.834,00	990.959,55	990.959,55	990.959,55	0,00	17.989.874,45
10101	Retribuciones del Cargo	8.515.513,00	0,00	0,00	8.515.513,00	468.793,54	468.793,54	468.793,54	0,00	8.046.719,46
10103	Retribuciones que no hacen al c	6.030.888,00	0,00	0,00	6.030.888,00	327.693,85	327.693,85	327.693,85	0,00	5.703.194,15
10104	Sueldo anual complementario	1.255.867,00	0,00	0,00	1.255.867,00	0,00	0,00	0,00	0,00	1.255.867,00
10106	Contribuciones patronales	3.159.937,00	0,00	0,00	3.159.937,00	193.972,16	193.972,16	193.972,16	0,00	2.965.964,84
10107	Complementos	18.629,00	0,00	0,00	18.629,00	500,00	500,00	500,00	0,00	18.129,00
10400	Asignaciones familiares	296.541,00	0,00	0,00	296.541,00	11.048,00	11.048,00	11.048,00	0,00	285.493,00
10401	Asignaciones familiares	296.541,00	0,00	0,00	296.541,00	11.048,00	11.048,00	11.048,00	0,00	285.493,00
20000	BIENES DE CONSUMO	118.226,00	0,00	0,00	118.226,00	634,94	634,94	634,94	634,94	117.591,06
20100	Productos alimenticios, agropecuar	4.690,00	0,00	0,00	4.690,00	0,00	0,00	0,00	0,00	4.690,00
20101	Alimentos para personas	4.690,00	0,00	0,00	4.690,00	0,00	0,00	0,00	0,00	4.690,00
20300	Productos de papel, cartón e impre	36.016,00	0,00	0,00	36.016,00	0,00	0,00	0,00	0,00	36.016,00
20301	Papel de escritorio y cartón	36.016,00	0,00	0,00	36.016,00	0,00	0,00	0,00	0,00	36.016,00
20500	Productos químicos, combustibles	4.773,00	0,00	0,00	4.773,00	634,94	634,94	634,94	634,94	4.138,06
20505	Tintas pinturas y colorantes	4.773,00	0,00	0,00	4.773,00	634,94	634,94	634,94	634,94	4.138,06
20700	Productos metálicos	442,00	0,00	0,00	442,00	0,00	0,00	0,00	0,00	442,00
20705	Herramientas menores	442,00	0,00	0,00	442,00	0,00	0,00	0,00	0,00	442,00
20900	Otros bienes de consumo	72.305,00	0,00	0,00	72.305,00	0,00	0,00	0,00	0,00	72.305,00
20901	Elementos de limpieza	6.047,00	0,00	0,00	6.047,00	0,00	0,00	0,00	0,00	6.047,00
20902	Útiles de escritorio, oficina y ens	12.405,00	0,00	0,00	12.405,00	0,00	0,00	0,00	0,00	12.405,00
20903	Útiles y materiales eléctricos	2.560,00	0,00	0,00	2.560,00	0,00	0,00	0,00	0,00	2.560,00
20904	Utensilios de cocina y comedor	697,00	0,00	0,00	697,00	0,00	0,00	0,00	0,00	697,00
20906	Repuestos y accesorios	33.357,00	0,00	0,00	33.357,00	0,00	0,00	0,00	0,00	33.357,00
20909	Otros n.e.p	17.239,00	0,00	0,00	17.239,00	0,00	0,00	0,00	0,00	17.239,00
30000	SERVICIOS NO PERSONALES	1.034.976,00	0,00	0,00	1.034.976,00	21.476,46	21.476,46	21.476,46	21.476,46	1.013.499,54
30100	Servicios básicos	228.226,00	0,00	0,00	228.226,00	7.066,91	7.066,91	7.066,91	7.066,91	221.159,09
30101	Energía eléctrica	41.981,00	0,00	0,00	41.981,00	1.269,05	1.269,05	1.269,05	1.269,05	40.711,95
30102	Agua	120.593,00	0,00	0,00	120.593,00	4.121,21	4.121,21	4.121,21	4.121,21	116.471,79
30103	Gas	7.889,00	0,00	0,00	7.889,00	151,81	151,81	151,81	151,81	7.737,19
30104	Teléfonos, telex y telefax	29.684,00	0,00	0,00	29.684,00	331,22	331,22	331,22	331,22	29.352,78





Provincia de Tierra del Fuego,  
Antártida e Islas del Atlántico Sur.  
República Argentina

Organismo: Fiscalía de Estado Mes: 1 Año: 2016

EJECUCIÓN DE GASTOS POR OBJETO A NIVEL DE PARCIAL

ADMINISTRACIÓN PROVINCIAL

*Trujillo*

Fecha de Impresión: 26/02/16 14:56:02 GONZALEZ, SERGIO

COD. GASTO	GASTOS	CREDITO ORIGINAL	AUMENTOS	DISMINUCIONES	CREDITO VIGENTE	COMPROMISO	DEVENGADO	MANDADO A PAGAR	PAGADO	NO EJECUTADO
30105	correos y telegramos	7.823,00	0,00	0,00	7.823,00	603,62	603,62	603,62	603,62	7.219,38
30109	Otros n.e.p.	20.256,00	0,00	0,00	20.256,00	590,00	590,00	590,00	590,00	19.666,00
30300	Mantenimiento, reparación y limpie	245.017,00	0,00	0,00	245.017,00	8.685,00	8.685,00	8.685,00	8.685,00	236.332,00
30301	Mantenimiento y reparación de e	72.021,00	0,00	0,00	72.021,00	0,00	0,00	0,00	0,00	72.021,00
30303	Mantenimiento y reparación de m	27.153,00	0,00	0,00	27.153,00	0,00	0,00	0,00	0,00	27.153,00
30305	Limpieza, aseo y fumigación	145.843,00	0,00	0,00	145.843,00	8.685,00	8.685,00	8.685,00	8.685,00	137.158,00
30400	Servicios técnicos y profesionales	104.290,00	0,00	0,00	104.290,00	0,00	0,00	0,00	0,00	104.290,00
30405	De capacitación	100.000,00	0,00	0,00	100.000,00	0,00	0,00	0,00	0,00	100.000,00
30409	Otros n.e.p.	4.290,00	0,00	0,00	4.290,00	0,00	0,00	0,00	0,00	4.290,00
30500	Servicios comerciales y financieros	34.736,00	0,00	0,00	34.736,00	0,00	0,00	0,00	0,00	34.736,00
30503	Imprenta, publicaciones y reprod	11.555,00	0,00	0,00	11.555,00	0,00	0,00	0,00	0,00	11.555,00
30504	Primas y gastos de seguros	22.538,00	0,00	0,00	22.538,00	0,00	0,00	0,00	0,00	22.538,00
30505	Comisiones y gastos bancarios	643,00	0,00	0,00	643,00	0,00	0,00	0,00	0,00	643,00
30700	Pasajes y vísticos	401.066,00	0,00	0,00	401.066,00	5.724,55	5.724,55	5.724,55	5.724,55	395.341,45
30701	Pasajes	278.558,00	0,00	0,00	278.558,00	4.974,55	4.974,55	4.974,55	4.974,55	273.583,45
30702	Vísticos	122.508,00	0,00	0,00	122.508,00	750,00	750,00	750,00	750,00	121.758,00
30800	Impuestos, derechos y tasas	19.496,00	0,00	0,00	19.496,00	0,00	0,00	0,00	0,00	19.496,00
30803	Derechos y tasas	8.771,00	0,00	0,00	8.771,00	0,00	0,00	0,00	0,00	8.771,00
30804	Multas, recargos y gastos judicia	10.725,00	0,00	0,00	10.725,00	0,00	0,00	0,00	0,00	10.725,00
30900	Otros Servicios	2.145,00	0,00	0,00	2.145,00	0,00	0,00	0,00	0,00	2.145,00
30901	Servicios de ceremonial	2.145,00	0,00	0,00	2.145,00	0,00	0,00	0,00	0,00	2.145,00
40000	BIENES DE USO	1.160.350,00	0,00	0,00	1.160.350,00	12.980,00	12.980,00	12.980,00	12.980,00	1.147.370,00
40200	Construcciones	1.000.000,00	0,00	0,00	1.000.000,00	0,00	0,00	0,00	0,00	1.000.000,00
40201	Construcciones en bienes de do	1.000.000,00	0,00	0,00	1.000.000,00	0,00	0,00	0,00	0,00	1.000.000,00
40300	Maquinaria y equipo	109.550,00	0,00	0,00	109.550,00	12.980,00	12.980,00	12.980,00	12.980,00	96.570,00
40304	Equipo de comunicación y señal	2.300,00	0,00	0,00	2.300,00	0,00	0,00	0,00	0,00	2.300,00
40306	Equipo para computación	17.250,00	0,00	0,00	17.250,00	0,00	0,00	0,00	0,00	17.250,00
40307	Equipo de oficina y muebles	90.000,00	0,00	0,00	90.000,00	12.980,00	12.980,00	12.980,00	12.980,00	77.020,00
40500	Libros, revistas y otros elementos c	40.000,00	0,00	0,00	40.000,00	0,00	0,00	0,00	0,00	40.000,00
40800	Activos intangibles	10.800,00	0,00	0,00	10.800,00	0,00	0,00	0,00	0,00	10.800,00
40801	Programas de computación	10.800,00	0,00	0,00	10.800,00	0,00	0,00	0,00	0,00	10.800,00



Provincia de Tierra del Fuego,  
Antártida e Islas del Atlántico Sur.  
República Argentina

ADMINISTRACIÓN PROVINCIAL

EJECUCIÓN DE GASTOS POR OBJETO A NIVEL DE PARCIAL

Organismo: Fiscalía de Estado

Mes: 1 Año: 2016

COD. GASTO	GASTOS	CREDITO ORIGINAL	AUMENTOS	DISMINUCIONES	CREDITO VIGENTE	COMPROMISO	DEVENGADO	MANDADO A PAGAR	PAGADO	NO EJECUTADO
50000	TRANSFERENCIAS	0,00	0,00	0,00	0,00	0,00	0,00	0,00	0,00	0,00
60000	ACTIVOS FINANCIEROS	0,00	0,00	0,00	0,00	0,00	0,00	0,00	0,00	0,00
70000	SERVICIO DE LA DEUDA Y DISMINU	0,00	0,00	0,00	0,00	0,00	0,00	0,00	0,00	0,00
80000	OTROS GASTOS	0,00	0,00	0,00	0,00	0,00	0,00	0,00	0,00	0,00
90000	GASTOS FIGURATIVOS	0,00	0,00	0,00	0,00	0,00	0,00	0,00	0,00	0,00
990000	TOTAL DE GASTOS	21.590.927,00	0,00	0,00	21.590.927,00	1.037.098,95	1.037.098,95	1.037.098,95	35.091,40	20.553.828,05

*[Handwritten signature]*





## ADMINISTRACIÓN PROVINCIAL

## EVOLUCIÓN DE LA DEUDA PÚBLICA

Provincia de Tierra del Fuego,  
Antártida e Islas del Atlántico Sur.  
República Argentina.

MES 1 DE 2016

UNIDAD ORGANIZATIVA: Fiscalía de Estado

ETAPA: Ninguno

CÓDIGO	CONCEPTO	STOCK al Inicio Ejercicio	INCREMENTOS			DISMINUCIONES			STOCK a Fin de Mes
			PRESUPUEST	NO PRESUPUEST	TOTAL	PRESUPUEST	NO PRESUPUEST	TOTAL	
10000000000	GOBIERNO NACIONAL	0,00	0,00	0,00	0,00	0,00	0,00	0,00	0,00
20000000000	PRESTAMOS DEL SECTOR	0,00	0,00	0,00	0,00	0,00	0,00	0,00	0,00
30000000000	PRESTAMOS DEL SECTOR	0,00	0,00	0,00	0,00	0,00	0,00	0,00	0,00
40000000000	TÍTULOS PÚBLICOS	0,00	0,00	0,00	0,00	0,00	0,00	0,00	0,00
50000000000	OTROS PASIVOS	1.170.647,02	1.002.007,55	0,00	1.002.007,5	0,00	1.170.647,02	1.170.647,02	1.002.007,55
50100000000	DEUDA CONSOLIDADA	0,00	0,00	0,00	0,00	0,00	0,00	0,00	0,00
50200000000	DEUDA FLOTANTE	1.170.647,02	1.002.007,55	0,00	1.002.007,5	0,00	1.170.647,02	1.170.647,02	1.002.007,55
50201000000	Personal	1.163.932,62	1.002.007,55	0,00	1.002.007,5	0,00	1.163.932,62	1.163.932,62	1.002.007,55
50203000000	Servicios no Personales	6.714,40	0,00	0,00	0,00	0,00	6.714,40	6.714,40	0,00
50204000000	Bienes de Uso	0,00	0,00	0,00	0,00	0,00	0,00	0,00	0,00
50204090000	Otros Bs de Uso	0,00	0,00	0,00	0,00	0,00	0,00	0,00	0,00
50300000000	OTRAS DEUDAS	0,00	0,00	0,00	0,00	0,00	0,00	0,00	0,00
80000000000	TOTAL	1.170.647,02	1.002.007,55	0,00	1.002.007,5	0,00	1.170.647,02	1.170.647,02	1.002.007,55





Provincia de Tierra del Fuego,  
Antártida e Islas del Atlántico Sur

PROVINCIA DE TIERRA DEL FUEGO

CUENTAS BANCARIAS

MES 1 DE 2016

PLANILLA EN ETAPA: Ninguno

UNIDAD ORGANIZATIVA: 115 Fiscalía de Estado

Nº Cuenta	Tipo de Cuenta	Moneda	Banco	Saldo Libro Banco	Saldo Extracto	Firmantes	Instrumento Legal	Fondo Tipo
0001	Plazo Fijo	Peso	Bco. Tierra del Fuego	244.198,65	244.198,65	Martinez de Sucre y Otros	RES. FE. Nº 31/13	Recursos de Afectación
1710248/1	Cuenta Corriente	Peso	Bco. Tierra del Fuego	751.089,45	104.201,97	Martinez de Sucre y Otros	RES.FE.18/92	Libre disponibilidad
1710252/8	Cuenta Corriente	Peso	Bco. Tierra del Fuego	150.000,00	0,00	Martinez de Sucre y Otros	RES.FE.03/13	Fondos Permanentes
1710401/2	Cuenta Corriente	Peso	Bco. Tierra del Fuego	36.364,13	36.364,13	Martinez de Sucre y Otros	RES.FE.46/02	Fondo c/ Afectación Esp

Bco. Tierra del Fuego	Peso	1.181.652,23	384.764,75
	Dólar	0,00	0,00

Cuenta Corriente	Peso	937.453,58	140.566,10
	Dólar	0,00	0,00

Plazo Fijo	Peso	244.198,65	244.198,65
	Dólar	0,00	0,00

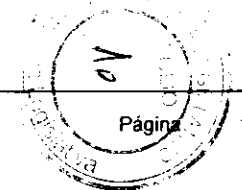
OBSERVACIONES

Número: 1 Usuario: SGONZALEZ Fecha: 18/02/16 12:12

Saldo en cta.cte. Nº 1710252/8 antes del débito fondo unificado \$ 150.391,85

Fecha de Impresión: 26/02/16 14:59:02

GONZALEZ, SERGIO





Provincia de Tierra del Fuego,  
Antártida e Islas del Atlántico Sur  
República Argentina

PROVINCIA DE TIERRA DEL FUEGO

NOMINA DE PERSONAL


ORGANISMO: Fiscalía de Estado

ETAPA: Ninguno

MES 1 DE 2016

En Pesos

COD	ESCALAFONES	APORTES PATRONALES (a)	REMUNERACIONES (b)	ADICIONALES (c)	SUB TOTAL (a+b+c)(d)	ASIGNACIONES FAMILIARES (e)	TOTAL (f=d+e)	APORTES PERSONALES (g)	SUELDO LÍQUIDO (f-a-g)
10	Autoridades Superiores	51.727,29	129.683,83	98.099,10	279.510,22	1.992,00	281.502,22	46.731,49	183.043,44
11	Otros - Escalafones Propios	142.244,87	339.109,71	230.094,75	711.449,33	9.056,00	720.505,33	104.525,29	473.735,17
12	SUBTOTAL I	193.972,16	468.793,54	328.193,85	990.959,55	11.048,00	1.002.007,55	151.256,78	656.778,61
17	SUBTOTAL (sin S.A.C.)	193.972,16	468.793,54	328.193,85	990.959,55	11.048,00	1.002.007,55	151.256,78	656.778,61
18	SAC - Autoridades Superior	0,00	0,00	0,00	0,00	0,00	0,00	0,00	0,00
19	SAC - Resto	0,00	0,00	0,00	0,00	0,00	0,00	0,00	0,00
20	SUBTOTAL (incluido el SAC)	193.972,16	468.793,54	328.193,85	990.959,55	11.048,00	1.002.007,55	151.256,78	656.778,61
30	TOTAL	193.972,16	468.793,54	328.193,85	990.959,55	11.048,00	1.002.007,55	151.256,78	656.778,61





Provincia de Tierra del Fuego, Antártida e Islas del Atlántico Sur  
República Argentina

PROVINCIA DE TIERRA DEL FUEGO  
ADMINISTRACION PROVINCIAL

COMPOSICION DEL GASTO POR FINALIDAD-FUNCION Y CARACTER ECONOMICO

ORGANISMO: Fiscalía de Estado  
ETAPA: Devengado  
MES 1 DE 2016  
TRIMESTRE 1

En Pesos

CODIGO	CONCEPTO	TOTAL GENERAL (a)+(b)+(c)	GASTOS CORRIENTES								GASTOS DE CAPITAL						APLICACIONES FINANCIERAS							
			GASTOS DE CONSUMO				RENTAS DE LA PROPIEDAD	PRESTAC. SEG. SOCIAL	TRANSFERENCIAS	OTROS	TOTAL (b)	BIENES DE USO				TRANSFERENCIAS	INVERSIÓN FCIERA	TOTAL (c)	ACTIVOS FINANCIEROS	SERVICIOS DE LA DEUDA				
			TOTAL (a)	GASTOS EN PERSONAL	BIENES DE CONSUMO	SERVICIOS NO PERSONALES						CONSTRUCIONES	BIENES PRE-EXISTENTES	MAQUINARIA Y EQUIPOS	OTROS									
100000000	ADMINISTRACION GOBERNAMENTAL	1.037.086,95	1.024.118,95	1.002.007,55	834,94	21.476,46	0,00	0,00	0,00	12.980,00	0,00	0,00	12.980,00	0,00	0,00	0,00	0,00	0,00	0,00	0,00	0,00	0,00	0,00	0,00
108000000	Control de Gestión Política	1.037.086,95	1.024.118,95	1.002.007,55	834,94	21.476,46	0,00	0,00	0,00	12.980,00	0,00	0,00	12.980,00	0,00	0,00	0,00	0,00	0,00	0,00	0,00	0,00	0,00	0,00	0,00
200000000	SERVICIOS DE SEGURIDAD	0,00	0,00	0,00	0,00	0,00	0,00	0,00	0,00	0,00	0,00	0,00	0,00	0,00	0,00	0,00	0,00	0,00	0,00	0,00	0,00	0,00	0,00	0,00
300000000	SERVICIOS SOCIALES	0,00	0,00	0,00	0,00	0,00	0,00	0,00	0,00	0,00	0,00	0,00	0,00	0,00	0,00	0,00	0,00	0,00	0,00	0,00	0,00	0,00	0,00	0,00
400000000	SERVICIOS ECONOMICOS	0,00	0,00	0,00	0,00	0,00	0,00	0,00	0,00	0,00	0,00	0,00	0,00	0,00	0,00	0,00	0,00	0,00	0,00	0,00	0,00	0,00	0,00	0,00
500000000	DEUDA PUBLICA	0,00	0,00	0,00	0,00	0,00	0,00	0,00	0,00	0,00	0,00	0,00	0,00	0,00	0,00	0,00	0,00	0,00	0,00	0,00	0,00	0,00	0,00	0,00
600000000	TOTAL	1.037.086,95	1.024.118,95	1.002.007,55	834,94	21.476,46	0,00	0,00	0,00	12.980,00	0,00	0,00	12.980,00	0,00	0,00	0,00	0,00	0,00	0,00	0,00	0,00	0,00	0,00	0,00

*[Handwritten signature]*







Provincia de Tierra del Fuego, Antártida e Islas del Atlántico Sur  
República Argentina

PROVINCIA DE TIERRA DEL FUEGO  
ADMINISTRACION PROVINCIAL


COMPOSICION DEL GASTO POR FINALIDAD-FUNCION Y CARACTER ECONOMICO

ORGANISMO: Fiscalía de Estado  
ETAPA: Pagado  
MES 1 DE 2016  
TRIMESTRE 1

En Pesos

CODIGO	CONCEPTO	TOTAL GENERAL (a)=(b)+(c)	GASTOS CORRIENTES								GASTOS DE CAPITAL						APLICACIONES FINANCIERAS										
			GASTOS DE CONSUMO				RENTAS DE LA PROPIEDAD	PRESTAC. SEG. SOCIAL	TRANSFERENCIAS	OTROS	TOTAL (b)	BIENES DE USO			TRANSFERENCIAS	INVERSIÓN FCIERA	TOTAL (c)	ACTIVOS FINANCIEROS	SERVICIOS DE LA DEUDA								
			TOTAL (a)	GASTOS EN PERSONAL	BIENES DE CONSUMO	SERVICIOS NO PERSONALES						CONSTRUCIONES	BIENES PRE-EXISTENTES	MAQUINARIA Y EQUIPOS						OTROS							
10000000	ADMINISTRACION GUBERNAMENTAL	35.081,40	22.111,40	0,00	834,94	21.476,46	0,00	0,00	0,00	0,00	12.980,00	0,00	0,00	12.980,00	0,00	0,00	0,00	0,00	0,00	0,00	0,00	0,00	0,00	0,00	0,00	0,00	
10800000	Costos de Gestión Pública	35.081,40	22.111,40	0,00	834,94	21.476,46	0,00	0,00	0,00	0,00	12.980,00	0,00	0,00	12.980,00	0,00	0,00	0,00	0,00	0,00	0,00	0,00	0,00	0,00	0,00	0,00	0,00	0,00
20000000	SERVICIOS DE SEGURIDAD	0,00	0,00	0,00	0,00	0,00	0,00	0,00	0,00	0,00	0,00	0,00	0,00	0,00	0,00	0,00	0,00	0,00	0,00	0,00	0,00	0,00	0,00	0,00	0,00	0,00	0,00
30000000	SERVICIOS SOCIALES	0,00	0,00	0,00	0,00	0,00	0,00	0,00	0,00	0,00	0,00	0,00	0,00	0,00	0,00	0,00	0,00	0,00	0,00	0,00	0,00	0,00	0,00	0,00	0,00	0,00	0,00
40000000	SERVICIOS ECONOMICOS	0,00	0,00	0,00	0,00	0,00	0,00	0,00	0,00	0,00	0,00	0,00	0,00	0,00	0,00	0,00	0,00	0,00	0,00	0,00	0,00	0,00	0,00	0,00	0,00	0,00	0,00
50000000	DEUDA PUBLICA	0,00	0,00	0,00	0,00	0,00	0,00	0,00	0,00	0,00	0,00	0,00	0,00	0,00	0,00	0,00	0,00	0,00	0,00	0,00	0,00	0,00	0,00	0,00	0,00	0,00	0,00
90000000	TOTAL	35.081,40	22.111,40	0,00	834,94	21.476,46	0,00	0,00	0,00	0,00	12.980,00	0,00	0,00	12.980,00	0,00	0,00	0,00	0,00	0,00	0,00	0,00	0,00	0,00	0,00	0,00	0,00	0,00

*Sergio González*





Provincia de Tierra del Fuego,  
Antártida e Islas del Atlántico Sur  
República Argentina

PROVINCIA DE TIERRA DEL FUEGO

ADMINISTRACION PROVINCIAL  
ESTADO DE MOVIMIENTO DEL TESORO



MES 1 DE 2016

UNIDAD ORGANIZATIVA: Fiscalía de Estado

En Pesos

CÓDIGO	CONCEPTO	IMPORTE
1000000000	SALDOS INICIALES	1.245.862,12
1010000000	Fondos Propios	1.245.862,12
1010200000	Bancos	1.245.862,12
10102010000	Cuentas a la Vista	1.006.834,33
10102020000	Plazos Fijos	239.027,79
1020000000	Fondos de Terceros	0,00
2000000000	INGRESOS	727.894,54
2010000000	Fondos Propios	727.894,54
20101000000	Tributarios	0,00
20102000000	No Tributarios	0,00
20105000000	Contribuciones Figurativas	722.723,68
20108000000	Otros	5.170,86
3000000000	EGRESOS	792.104,43
3010000000	Gastos en Personal	750.298,63
30101000000	Remuneraciones	676.154,38
30102000000	Aportes y Cont. a la Seg. Social	74.144,25
30300000000	Bienes de Uso	12.980,00
30400000000	Transferencias	0,00
30800000000	Diferidos Presupuestariamente	28.825,80
30801000000	Fondos Permanentes	28.825,80
30801020000	de libre disponibilidad	28.825,80
40000000000	SALDOS FINALES	1.181.652,23
40100000000	Fondos Propios	1.181.652,23
40102000000	Bancos	1.181.652,23
40102010000	Cuentas a la Vista	937.453,58
40102020000	Plazos Fijos	244.198,65
40200000000	Fondos de Terceros	0,00
50000000000	DIFERENCIAS	0,00


*[Handwritten signature]*



Provincia de Tierra del Fuego,  
Antártida e Islas del Atlántico Sur  
República Argentina

PROVINCIA DE TIERRA DEL FUEGO

ADMINISTRACION PROVINCIAL  
SITUACION DEL TESORO



MES 1 DE 2016

UNIDAD ORGANIZATIVA: Fiscalía de Estado

En Pesos

CÓDIGO	CONCEPTO	IMPORTE
1000000000	VALORES ACTIVOS	2.183.659,78
1020000000	Bancos	937.453,58
1020100000	Libre Disponibilidad	901.089,45
1020200000	Afectación Específica	36.364,13
1030000000	Inversiones Financieras	244.198,65
1030200000	Plazos Fijos	244.198,65
1040000000	Créditos	1.002.007,55
1040100000	Tesorería General de la Provincia	1.002.007,55
10401010000	Del Ejercicio	1.002.007,55
2000000000	VALORES PASIVOS	1.002.007,55
2010000000	Personal	1.002.007,55
2010100000	Remuneraciones a Pagar	656.778,61
2010200000	Aportes y Cont. para Previsión Social	296.598,60
2010300000	Aportes y Cont. para Obra Social	48.630,34
2020000000	Proveedores	0,00
2040000000	Beneficiarios de la Seg. Social	0,00
2070000000	Instituto Prov. Seguridad Social	0,00
3000000000	DIFERENCIA (1-2)	1.181.652,23



Provincia de Tierra del Fuego,  
Antártida e Islas del Atlántico Sur  
República Argentina

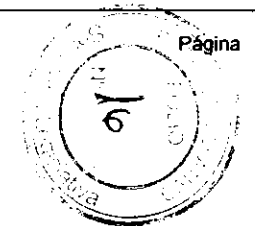
PROVINCIA DE TIERRA DEL FUEGO  
ADMINISTRACION PROVINCIAL

STOCK DE DEUDA, USO DEL CRÉDITO Y SERVICIOS DE DEUDA

ORGANISMO: 115 Fiscalía de Estado  
ETAPA: Devengado  
MES 1 DE 2016

En Pesos

CÓDIGO	PRESTAMISTA (*)	MONEDA (\$ o U\$S)	STOCK	DATOS DEL PERIODO		MONTO ORIGINAL	GARANTÍA	FECHA OPERACIÓN	TASA ANUAL	PLAZO
				AMORTIZACIÓN	INTERESES					
1000000000	GOBIERNO NACIONAL	Peso	0,00	0,00	0,00	0,00		//	0,00	
2000000000	ENTIDADES BANCARIAS Y FINANCIERAS	Peso	0,00	0,00	0,00	0,00		//	0,00	
3000000000	PRESTAMOS DIRECTOS CON ORG. INTERNACIONALE	Peso	0,00	0,00	0,00	0,00		//	0,00	
4000000000	DEUDA CONSOLIDADA	Peso	0,00	0,00	0,00	0,00		//	0,00	
5000000000	TITULOS PUBLICOS PROVINCIALES	Peso	0,00	0,00	0,00	0,00		//	0,00	
8000000000	TOTAL DEUDA PROVINCIAL	Peso	0,00	0,00	0,00	0,00		//	0,00	
9000000000	DEUDA FLOTANTE	Peso	1.002.007,55	0,00	0,00	0,00		//	0,00	
9010000000	Personal	Peso	1.002.007,55	0,00	0,00	0,00		//	0,00	
9020000000	Proveedores	Peso	0,00	0,00	0,00	0,00		//	0,00	





Provincia de Tierra del Fuego,  
Antártida e Islas del Atlántico Sur  
República Argentina

PROVINCIA DE TIERRA DEL FUEGO  
ADMINISTRACION PROVINCIAL

STOCK DE DEUDA, USO DEL CRÉDITO Y SERVICIOS DE DEUDA

ORGANISMO: 115 Fiscalía de Estado  
ETAPA: Pagado  
MES 1 DE 2016

En Pesos

CÓDIGO	PRESTAMISTA (*)	MONEDA (\$ o US\$)	STOCK	DATOS DEL PERIODO		MONTO ORIGINAL	GARANTÍA	FECHA OPERACIÓN	TASA ANUAL	PLAZO
				AMORTIZACIÓN	INTERESES					
1000000000	GOBIERNO NACIONAL	Peso	0,00	0,00	0,00	0,00		//	0,00	
2000000000	ENTIDADES BANCARIAS Y FINANCIERAS	Peso	0,00	0,00	0,00	0,00		//	0,00	
3000000000	PRESTAMOS DIRECTOS CON ORG. INTERNACIONALE	Peso	0,00	0,00	0,00	0,00		//	0,00	
4000000000	DEUDA CONSOLIDADA	Peso	0,00	0,00	0,00	0,00		//	0,00	
5000000000	TITULOS PUBLICOS PROVINCIALES	Peso	0,00	0,00	0,00	0,00		//	0,00	
8000000000	TOTAL DEUDA PROVINCIAL	Peso	0,00	0,00	0,00	0,00		//	0,00	
9000000000	DEUDA FLOTANTE	Peso	1.002.007,55	0,00	0,00	0,00		//	0,00	
9010000000	Personal	Peso	1.002.007,55	0,00	0,00	0,00		//	0,00	
9020000000	Proveedores	Peso	0,00	0,00	0,00	0,00		//	0,00	

*[Handwritten signature]*





PROVINCIA DE TIERRA DEL FUEGO

ADMINISTRACIÓN PROVINCIAL

CARACTERÍSTICAS DE LOS AVALES Y/O GARANTÍAS OTORGADOS

Provincia de Tierra del Fuego,  
Antártida e Islas del Atlántico Sur.  
República Argentina.

Organismo: Fiscalía de Estado


Mes: 1 Año: 2016

BENEFICIARIOS	MARCO LEGAL	PROYECTO	PROGRAMA	MONTO DEL CONTRATO	MONEDA	GARANTÍA DE CONTRAPARTE	SALDO ADEUDADO	CONDICIONES FINANCIERAS			CANTIDAD DE CUOTAS	PERIODICIDAD
								PLAZO	GRACIA	TASA		
Detallar (informar al				0,00	Peso	0,00	0,00			0,00	0	
Detallar (informar al				0,00	Peso	0,00	0,00			0,00	0	
Detallar (informar al				0,00	Peso	0,00	0,00			0,00	0	
Detallar (informar al				0,00	Peso	0,00	0,00			0,00	0	
Detallar (informar al				0,00	Peso	0,00	0,00			0,00	0	

OBSERVACIONES

Número: 1 Usuario: SGONZALEZ Fecha: 11/02/15 11:42

Esta jurisdicción no otorga avales y garantías.





Provincia de Tierra del Fuego,  
Antártida e Islas del Atlántico Sur

PROVINCIA DE TIERRA DEL FUEGO

AVANCE FISICO Y FINANCIERO DE OBRAS EN EJECUCION

MES 1 DE 2016

PLANILLA EN ETAPA: Ninguno


UNIDAD ORGANIZATIVA: 115 Fiscalía de Estado

Código	Fuente Financiamiento - Denominación de la Obra	Código Obra	Código BAPIN	Fecha Inicio	Fecha Fin	Clase	Avance Físico (%)	Ubicación Geográfica	Costo Total	Ejecución Acumulada	Estimación a Cierre de Ejercicio
100000000	Fuentes Internas						0,00		0,00	0,00	0,00
101000000	Tesoro Provincial						0,00		0,00	0,00	0,00
102000000	Recursos Propios						0,00		0,00	0,00	0,00
103000000	Recursos con Afectación Específica						0,00		0,00	0,00	0,00
104000000	Transferencias Internas						0,00		0,00	0,00	0,00
200000000	Fuente Externas						0,00		0,00	0,00	0,00

OBSERVACIONES

Número: 1 Usuario: SGONZALEZ Fecha: 18/02/16 12:31

Al momento de la elaboración de esta planilla esta jurisdicción no se encuentra realizando/ejecutando obras.





Provincia de Tierra del Fuego,  
Antártida e Islas del Atlántico Sur.  
República Argentina.

PLANTA OCUPADA DE PERSONAL

Organismo: 115 Fiscalía de Estado

Valores Expresados en Pesos

Mes: 1

Año: 2016

CÓDIGO	DESCRIPCIÓN	S/ LEY PRESUP. APROBADA		S/ MODIFIC. PRESUP.		S/ EJECUCIÓN PRESUPUESTARIA						
		CARGOS APROBADOS	CRÉDITO APROBADO	AUM/DISM	VIGENTE	CANTIDAD DE CARGOS			VACANTE	COSTO SALARIAL		
						PERMANENTE	TEMPORARIA	TOTAL		PERMANENTE	TEMPORARIA	
1000000000	ENCUADRAMIENTO GENERAL	2	4.577.864,00	0	2	2	0	2	0	0	279.510,22	0,00
1010000000	AUTORIDADES SUPERIORES	2	4.577.864,00	0	2	2	0	2	0	0	279.510,22	0,00
1010900000	Fiscal de Estado	1	2.474.521,00	0	1	1	0	1	0	0	151.086,60	0,00
1011000000	Fiscal Adjunto	1	2.103.343,00	0	1	1	0	1	0	0	128.423,62	0,00
1020000000	PERSONAL DE GABINETE	0	0,00	0	0	0	0	0	0	0	0,00	0,00
2000000000	ENCUADRAMIENTO PARTICULAR	16	14.699.511,00	0	16	11	0	11	5	5	722.497,33	0,00
2030000000	FISCALIA DE ESTADO	16	14.699.511,00	0	16	11	0	11	5	5	722.497,33	0,00
2030100000	Secretario	2	2.567.600,00	0	2	1	0	1	1	1	129.017,38	0,00
2030200000	Prosecretario	6	6.675.760,00	0	6	5	0	5	1	1	335.445,17	0,00
2030300000	Oficial Superior	3	2.567.601,00	0	3	2	0	2	1	1	129.017,40	0,00
2030400000	Oficial Principal	2	1.497.767,00	0	2	1	0	1	1	1	75.260,14	0,00
2030600000	Auxiliar	1	320.950,00	0	1	0	0	0	1	1	0,00	0,00
2030900000	Oficial	2	1.069.833,00	0	2	2	0	2	0	0	53.757,24	0,00
3000000000	TOTAL	18	19.277.375,00	0	18	13	0	13	5	5	1.002.007,55	0,00

*[Handwritten signature]*

